























Požadavky na dveře a vrata

VÝPIS DVEŘÍ A VRAT																																					
ID	Počet	Dveře všeobecně								Křídlo			Zárubeň				Práh	Kování	Materiál kování	Typ klíče	Třída bezpečnostní vložky (dle ČSN P ENV 1627)	Součástí generalního klíče	EKV (SKV)	EVS	EPS	Zarážka	Samozavírač	Elektrický pohon	Mřížka	Koordinátor	Stavěč	Ovládání kování ze směru pantů	Stav	Poznámka	Revize		
		Pohled	Výška	Šířka	Orientace	Design	Požární klasifikace	Panikové kování	Součinitel prostupu tepla - celkem, U (W/m²K)	Vzduchová neprůzvučnost, Rw=db	Materiál křídla	Povrchová úprava dveřního křídla	Barva dveřního křídla	Typ zárubně	Materiál zárubně	Povrchová úprava zárubně																				Barva zárubně	
D01	1		1970	900	P	Polodrážkové	-	1,20	0,00	Plast	Fólie	Jednobarevné, die výběru investora	Rámová zárubeň	Plast	Fólie	Jednobarevné, die výběru investora	<input type="checkbox"/>	Rozetové kování	Broušený nerez	Cylindrický klíč (bezpečnost I)	1	☒	<input type="checkbox"/>	<input type="checkbox"/>	<input type="checkbox"/>	<input type="checkbox"/>	<input type="checkbox"/>	<input type="checkbox"/>	<input type="checkbox"/>	<input type="checkbox"/>	<input type="checkbox"/>	<input type="checkbox"/>	Klika/Klika	Nové dveřní křídlo; Nová zárubeň	0		
D02	1		1970	800	L	Polodrážkové	-	0,00	0,00	Dřevěný kompozit	Lamino (CPL)	Jednobarevné, die výběru investora	OKZ	Ocel	Lak	Jednobarevné, die výběru investora	<input type="checkbox"/>	Rozetové kování	Broušený nerez	Cylindrický klíč (bezpečnost I)	2	☒	<input type="checkbox"/>	<input type="checkbox"/>	<input type="checkbox"/>	<input type="checkbox"/>	<input type="checkbox"/>	<input type="checkbox"/>	<input type="checkbox"/>	<input type="checkbox"/>	<input type="checkbox"/>	<input type="checkbox"/>	<input type="checkbox"/>	Klika/Koule	Nové dveřní křídlo; Nová zárubeň	budou provedeny v bezpečnostní třídě BT podle ČSN EN 1627	0
D03	1		1970	700	L	Polodrážkové	-	0,00	0,00	Dřevěný kompozit	Lamino (CPL)	Jednobarevné, die výběru investora	OKZ	Ocel	Lak	Jednobarevné, die výběru investora	<input type="checkbox"/>	Rozetové kování	Broušený nerez	Cylindrický klíč (bezpečnost I)	1	☒	<input type="checkbox"/>	<input type="checkbox"/>	<input type="checkbox"/>	<input type="checkbox"/>	<input type="checkbox"/>	<input type="checkbox"/>	<input type="checkbox"/>	<input type="checkbox"/>	<input type="checkbox"/>	<input type="checkbox"/>	<input type="checkbox"/>	Klika/Klika	Nové dveřní křídlo; Nová zárubeň	wc kombinace, možnost otevření z vnější strany	0
D04	1		1970	900	L	Polodrážkové	-	0,00	0,00	Dřevěný kompozit	Lamino (CPL)	Jednobarevné, die výběru investora	OKZ	Ocel	Lak	Jednobarevné, die výběru investora	<input type="checkbox"/>	Rozetové kování	Broušený nerez	Cylindrický klíč (bezpečnost I)	1	☒	<input type="checkbox"/>	<input type="checkbox"/>	<input type="checkbox"/>	<input type="checkbox"/>	<input type="checkbox"/>	<input type="checkbox"/>	<input type="checkbox"/>	<input type="checkbox"/>	<input type="checkbox"/>	<input type="checkbox"/>	<input type="checkbox"/>	Klika/Klika	Nové dveřní křídlo; Nová zárubeň		0
D05	1		1970	800	P	Polodrážkové	-	0,00	0,00	Dřevěný kompozit	Lamino (CPL)	Jednobarevné, die výběru investora	OKZ	Ocel	Lak	Jednobarevné, die výběru investora	<input type="checkbox"/>	Rozetové kování	Broušený nerez	Cylindrický klíč (bezpečnost I)	1	☒	<input type="checkbox"/>	<input type="checkbox"/>	<input type="checkbox"/>	<input type="checkbox"/>	☒	<input type="checkbox"/>	<input type="checkbox"/>	<input type="checkbox"/>	<input type="checkbox"/>	<input type="checkbox"/>	<input type="checkbox"/>	Klika/Klika	Nové dveřní křídlo; Nová zárubeň		0
D06	1		1970	800	P	Polodrážkové	-	0,00	0,00	Dřevěný kompozit	Lamino (CPL)	Jednobarevné, die výběru investora	OKZ	Ocel	Lak	Jednobarevné, die výběru investora	<input type="checkbox"/>	Rozetové kování	Broušený nerez	Cylindrický klíč (bezpečnost I)	1	☒	<input type="checkbox"/>	<input type="checkbox"/>	<input type="checkbox"/>	<input type="checkbox"/>	<input type="checkbox"/>	<input type="checkbox"/>	<input type="checkbox"/>	<input type="checkbox"/>	<input type="checkbox"/>	<input type="checkbox"/>	<input type="checkbox"/>	Klika/Klika	Nové dveřní křídlo; Nová zárubeň		0
D07	1		1970	700	P	Polodrážkové	-	0,00	0,00	Dřevěný kompozit	Lamino (CPL)	Jednobarevné, die výběru investora	OKZ	Ocel	Lak	Jednobarevné, die výběru investora	<input type="checkbox"/>	Rozetové kování	Broušený nerez	Cylindrický klíč (bezpečnost I)	1	☒	<input type="checkbox"/>	<input type="checkbox"/>	<input type="checkbox"/>	<input type="checkbox"/>	<input type="checkbox"/>	<input type="checkbox"/>	<input type="checkbox"/>	<input type="checkbox"/>	<input type="checkbox"/>	<input type="checkbox"/>	<input type="checkbox"/>	Klika/Klika	Nové dveřní křídlo; Nová zárubeň	wc kombinace, možnost otevření z vnější strany	0
D08	1		1970	700	L	Polodrážkové	-	0,00	0,00	Dřevěný kompozit	Lamino (CPL)	Jednobarevné, die výběru investora	OKZ	Ocel	Lak	Jednobarevné, die výběru investora	<input type="checkbox"/>	Rozetové kování	Broušený nerez	Cylindrický klíč (bezpečnost I)	1	☒	<input type="checkbox"/>	<input type="checkbox"/>	<input type="checkbox"/>	<input type="checkbox"/>	<input type="checkbox"/>	<input type="checkbox"/>	<input type="checkbox"/>	<input type="checkbox"/>	<input type="checkbox"/>	<input type="checkbox"/>	<input type="checkbox"/>	Klika/Klika	Nové dveřní křídlo; Nová zárubeň	wc kombinace, možnost otevření z vnější strany	0
D09	1		1970	800	L	Polodrážkové	-	0,00	0,00	Dřevěný kompozit	Lamino (CPL)	Jednobarevné, die výběru investora	OKZ	Ocel	Lak	Jednobarevné, die výběru investora	<input type="checkbox"/>	Rozetové kování	Broušený nerez	Cylindrický klíč (bezpečnost I)	1	☒	<input type="checkbox"/>	<input type="checkbox"/>	<input type="checkbox"/>	<input type="checkbox"/>	<input type="checkbox"/>	<input type="checkbox"/>	<input type="checkbox"/>	<input type="checkbox"/>	<input type="checkbox"/>	<input type="checkbox"/>	<input type="checkbox"/>	Klika/Klika	Nové dveřní křídlo; Nová zárubeň		0
D10	1		1970	800	L	Polodrážkové	-	0,00	0,00	Dřevěný kompozit	Lamino (CPL)	Jednobarevné, die výběru investora	OKZ	Ocel	Lak	Jednobarevné, die výběru investora	<input type="checkbox"/>	Rozetové kování	Broušený nerez	Cylindrický klíč (bezpečnost I)	1	☒	<input type="checkbox"/>	<input type="checkbox"/>	<input type="checkbox"/>	<input type="checkbox"/>	<input type="checkbox"/>	<input type="checkbox"/>	<input type="checkbox"/>	<input type="checkbox"/>	<input type="checkbox"/>	<input type="checkbox"/>	<input type="checkbox"/>	Klika/Klika	Nové dveřní křídlo; Nová zárubeň		0
D11	1		1970	800	L	Beztlakové	-	0,00	0,00	Dřevěný kompozit	Lamino (CPL)	Jednobarevné, die výběru investora	OKZ	Ocel	Lak	Jednobarevné, die výběru investora	<input type="checkbox"/>	Rozetové kování	Broušený nerez	Cylindrický klíč (bezpečnost I)	1	☒	<input type="checkbox"/>	<input type="checkbox"/>	<input type="checkbox"/>	<input type="checkbox"/>	☒	<input type="checkbox"/>	<input type="checkbox"/>	<input type="checkbox"/>	<input type="checkbox"/>	<input type="checkbox"/>	<input type="checkbox"/>	Klika/Klika	Nové dveřní křídlo; Nová zárubeň		0
D12	1		1970	900	P	Polodrážkové	Die ČSN EN 179 (klika s funkcí paník)	1,20	0,00	Plast	Fólie	Jednobarevné, die výběru investora	Rámová zárubeň	Plast	Fólie	Jednobarevné, die výběru investora	<input type="checkbox"/>	Rozetové kování	Broušený nerez	Cylindrický klíč (bezpečnost I)	1	☒	<input type="checkbox"/>	<input type="checkbox"/>	<input type="checkbox"/>	<input type="checkbox"/>	<input type="checkbox"/>	<input type="checkbox"/>	<input type="checkbox"/>	<input type="checkbox"/>	<input type="checkbox"/>	<input type="checkbox"/>	<input type="checkbox"/>	Klika/Klika	Nové dveřní křídlo; Nová zárubeň		0
D13	1		1970	800	P	Polodrážkové	-	0,00	0,00	Dřevěný kompozit	Lamino (CPL)	Jednobarevné, die výběru investora	OKZ	Ocel	Lak	Jednobarevné, die výběru investora	<input type="checkbox"/>	Rozetové kování	Broušený nerez	Cylindrický klíč (bezpečnost I)	1	☒	<input type="checkbox"/>	<input type="checkbox"/>	<input type="checkbox"/>	<input type="checkbox"/>	<input type="checkbox"/>	<input type="checkbox"/>	<input type="checkbox"/>	<input type="checkbox"/>	<input type="checkbox"/>	<input type="checkbox"/>	<input type="checkbox"/>	Klika/Klika	Nové dveřní křídlo; Nová zárubeň		0
D14	1		2100	900	P	Polodrážkové	-	0,00	0,00	Dřevěný kompozit	Lamino (CPL)	Jednobarevné, die výběru investora	OKZ	Ocel	Lak	Jednobarevné, die výběru investora	<input type="checkbox"/>	Rozetové kování	Broušený nerez	Cylindrický klíč (bezpečnost I)	1	☒	<input type="checkbox"/>	<input type="checkbox"/>	<input type="checkbox"/>	<input type="checkbox"/>	☒	<input type="checkbox"/>	<input type="checkbox"/>	<input type="checkbox"/>	<input type="checkbox"/>	<input type="checkbox"/>	<input type="checkbox"/>	Klika/Klika	Nové dveřní křídlo; Nová zárubeň		0
D15	1		2100	1000	P	Polodrážkové	Die ČSN EN 179 (klika s funkcí paník)	1,20	0,00	Plast	Fólie	Jednobarevné, die výběru investora	Rámová zárubeň	Plast	Fólie	Jednobarevné, die výběru investora	<input type="checkbox"/>	Rozetové kování	Broušený nerez	Cylindrický klíč (bezpečnost I)	1	☒	<input type="checkbox"/>	<input type="checkbox"/>	<input type="checkbox"/>	<input type="checkbox"/>	<input type="checkbox"/>	<input type="checkbox"/>	<input type="checkbox"/>	<input type="checkbox"/>	<input type="checkbox"/>	<input type="checkbox"/>	<input type="checkbox"/>	Klika/Klika	Nové dveřní křídlo; Nová zárubeň		0
D16	1		3000	3000		Beztlakové	-	1,20	0,00	Ocel	Lak	Jednobarevné, die výběru investora	Rámová zárubeň	Ocel	Lak	Jednobarevné, die výběru investora	<input type="checkbox"/>	Rozetové kování	Broušený nerez	Cylindrický klíč (bezpečnost I)	1	☒	<input type="checkbox"/>	<input type="checkbox"/>	<input type="checkbox"/>	<input type="checkbox"/>	<input type="checkbox"/>	<input type="checkbox"/>	☒	<input type="checkbox"/>	<input type="checkbox"/>	<input type="checkbox"/>	Klika/Klika	Nové dveřní křídlo; Nová zárubeň	Sekční vrata jsou složená ze sekcí, které pomoci torzních pružin zajišťují ve vodících kolejnicích pod strop. Koe rámu a kování - galvanizovaná ocel příprava na zabezpečení EZS pojistky proti přetřetí z závěšených ocelových lanek a pružin. Při návrhu motoricky ovládaných vrat je třeba uplatnit ČSN EN 12 453, zejména opatření proti sevření osoby die par 2.vyhl. č. 498/2006 sb. hlaďky povrch, lamela v profil, hřídelový průmyslový pohon IP65 pinj automat, trvalé zabezpečení přes ARETACI STOP klíč, ovládaní na vnější tlačítko, čtyřkanalový dálkový ovladač s možností programování jednotlivých tlačítek, nouzové řešeníem, řídicí elektronika programovatelná, rychlost otevření 7s, celotělníková prosklená sekce , umístění oken 5. sekce od spoda, složená sekci 500 mm pině, 500 mm výška prosklené sekce	0	
D17	1		2100	2000		Polodrážkové	-	0,00	0,00	Ocel	Lak	Jednobarevné, die výběru investora	OKZ	Ocel	Lak	Jednobarevné, die výběru investora	<input type="checkbox"/>	Rozetové kování	Broušený nerez	Cylindrický klíč (bezpečnost I)	1	☒	<input type="checkbox"/>	<input type="checkbox"/>	<input type="checkbox"/>	<input type="checkbox"/>	☒	<input type="checkbox"/>	<input type="checkbox"/>	<input type="checkbox"/>	<input type="checkbox"/>	<input type="checkbox"/>	<input type="checkbox"/>	Klika/Klika	Nové dveřní křídlo; Nová zárubeň	Sekční vrata jsou složená ze sekcí, které pomoci torzních pružin zajišťují ve vodících kolejnicích pod strop. Koe rámu a kování - galvanizovaná ocel příprava na zabezpečení EZS pojistky proti přetřetí z závěšených ocelových lanek a pružin. Při návrhu motoricky ovládaných vrat je třeba uplatnit ČSN EN 12 453, zejména opatření proti sevření osoby die par 2.vyhl. č. 498/2006 sb. hlaďky povrch, lamela v profil, hřídelový průmyslový pohon IP65 pinj automat, trvalé zabezpečení přes ARETACI STOP klíč, ovládaní na vnější tlačítko, čtyřkanalový dálkový ovladač s možností programování jednotlivých tlačítek, nouzové řešeníem, řídicí elektronika programovatelná, rychlost otevření 7s, celotělníková prosklená sekce , umístění oken 5. sekce od spoda, složená sekci 500 mm pině, 500 mm výška prosklené sekce	0
D18	1		3000	3000		Beztlakové	-	1,20	0,00	Ocel	Lak	Jednobarevné, die výběru investora	Rámová zárubeň	Ocel	Lak	Jednobarevné, die výběru investora	<input type="checkbox"/>	Rozetové kování	Broušený nerez	Cylindrický klíč (bezpečnost I)	1	☒	<input type="checkbox"/>	<input type="checkbox"/>	<input type="checkbox"/>	<input type="checkbox"/>	<input type="checkbox"/>	<input type="checkbox"/>	<input type="checkbox"/>	<input type="checkbox"/>	<input type="checkbox"/>	<input type="checkbox"/>	<input type="checkbox"/>	Klika/Klika	Nové dveřní křídlo; Nová zárubeň	Možnost ručního otevření v době evakuace, viz PBR, Sekční vrata jsou složená ze sekcí, které pomoci torzních pružin zajišťují ve vodících kolejnicích pod strop. Koe rámu a kování - galvanizovaná ocel příprava na zabezpečení EZS pojistky proti přetřetí z závěšených ocelových lanek a pružin. Při návrhu motoricky ovládaných vrat je třeba uplatnit ČSN EN 12 453, zejména opatření proti sevření osoby die par 2.vyhl. č. 498/2006 sb. hlaďky povrch, lamela v profil, hřídelový průmyslový pohon IP65 pinj automat, trvalé zabezpečení přes ARETACI STOP klíč, ovládaní na vnější tlačítko, čtyřkanalový dálkový ovladač s možností programování jednotlivých tlačítek, nouzové řešeníem, řídicí elektronika programovatelná, rychlost otevření 7s, celotělníková prosklená sekce , umístění oken 5. sekce od spoda, složená sekci 500 mm pině, 500 mm výška prosklené sekce	0
D19	1		2100	800	L	Polodrážkové	-	0,00	0,00	Dřevěný kompozit	Lamino (CPL)	Jednobarevné, die výběru investora	OKZ	Ocel	Lak	Jednobarevné, die výběru investora	<input type="checkbox"/>	Rozetové kování	Broušený nerez	Cylindrický klíč (bezpečnost I)	1	☒	<input type="checkbox"/>	<input type="checkbox"/>	<input type="checkbox"/>	<input type="checkbox"/>	<input type="checkbox"/>	<input type="checkbox"/>	<input type="checkbox"/>	<input type="checkbox"/>	<input type="checkbox"/>	<input type="checkbox"/>	<input type="checkbox"/>	Klika/Klika	Nové dveřní křídlo; Nová zárubeň		0
D20	1		2100	800	L	Polodrážkové	-	0,00	0,00	Dřevěný kompozit	Lamino (CPL)	Jednobarevné, die výběru investora	OKZ	Ocel	Lak	Jednobarevné, die výběru investora	<input type="checkbox"/>	Rozetové kování	Broušený nerez	Cylindrický klíč (bezpečnost I)	1	☒	<input type="checkbox"/>	<input type="checkbox"/>	<input type="checkbox"/>	<input type="checkbox"/>	<input type="checkbox"/>	<input type="checkbox"/>	<input type="checkbox"/>	<input type="checkbox"/>	<input type="checkbox"/>	<input type="checkbox"/>	<input type="checkbox"/>	Klika/Klika	Nové dveřní křídlo; Nová zárubeň		0
D21	1		3000	3000		Beztlakové	-	1,20	0,00	Ocel	Lak	Jednobarevné, die výběru investora	Rámová zárubeň	Ocel	Lak	Jednobarevné, die výběru investora	<input type="checkbox"/>	Rozetové kování	Broušený nerez	Cylindrický klíč (bezpečnost I)	1	☒	<input type="checkbox"/>	<input type="checkbox"/>	<input type="checkbox"/>	<input type="checkbox"/>	<input type="checkbox"/>	<input type="checkbox"/>	☒	<input type="checkbox"/>	<input type="checkbox"/>	<input type="checkbox"/>	<input type="checkbox"/>	Klika/Klika	Nové dveřní křídlo; Nová zárubeň		0
D22	1		1970	900	L	Polodrážkové	-	1,20	0,00	Plast	Fólie	Jednobarevné, die výběru investora	Rámová zárubeň	Plast	Fólie	Jednobarevné, die výběru investora	<input type="checkbox"/>	Rozetové kování	Broušený nerez	Cylindrický klíč (bezpečnost I)	1	☒	<input type="checkbox"/>	<input type="checkbox"/>	<input type="checkbox"/>	<input type="checkbox"/>	<input type="checkbox"/>	<input type="checkbox"/>	<input type="checkbox"/>	<input type="checkbox"/>	<input type="checkbox"/>	<input type="checkbox"/>	<input type="checkbox"/>	Klika/Klika	Nové dveřní křídlo; Nová zárubeň		0

[illegible]

	Projekt Realizace Projektové management			
	info@qualitygroup.cz www.qualitygroup.cz			
STAVTE CHYTRĚ				
STAVBA				
CENTRUM TECHNICKÉHO A INOVATIVNÍHO VZDĚLÁVÁNÍ V KYJOVĚ				
MÍSTO STAVBY				
Nádražní 471/48 Kyjov 65701		K.Ú.: Kyjov [678431] OKRES: Hodonín KRAJ: Jihomoravský		
GENERÁLNÍ PROJEKTANT		AUTORIZACE		
Quality Group s.r.o., Příkop 843/4, 602 00 Brno IČ: 08879737, DI: yuon508				
HLAVNÍ INŽENÝR PROJEKTU				
Ing. Jiří Šolc, inženýrský záměstník tel.: 736 905 226				
ZPRACOVATEL ODOBŘNÉ ČÁSTI				
Ing. Dan Lukášik tel.: 737 542 673 e-mail: dan.lukasik@qualitygroup.cz				
STAVEBNÍK - INVESTOR		Č. SMLOUVY INVESTORA		
Jihomoravský kraj Žezulčinovo náměstí 449/3 Brno 601 82 IČO: 108 88 335		P-22-039-000		
OBJEKT		DATUM		PARÉ
D.104 - HALA AUTOSERVISU		08/2024		
ODOBŘNÁ ČÁST		MĚŘÍTKO		
D.104.01 Architektonicko-stavební řešení		1:1		
NÁZEV DOKUMENTU				
VÝPIS DVEŘÍ A VRAT				
KÓD ELEKTRONICKÉ VERZE DOKUMENTU				
stavba	doplnění	část	výkres	přechod
CTV1	DPS1	D.104.01	50	ASŘ
Výpis dveří a vrat				00